

**Realizacja Zintegrowanego Programu Operacyjnego Rozwoju Regionalnego
2004 – 2006 oraz Programu Sąsiedztwa Litwa, Polska, Obwód Kaliningradzki
Federacji Rosyjskiej 2004 – 2006 w województwie warmińsko – mazurskim ***

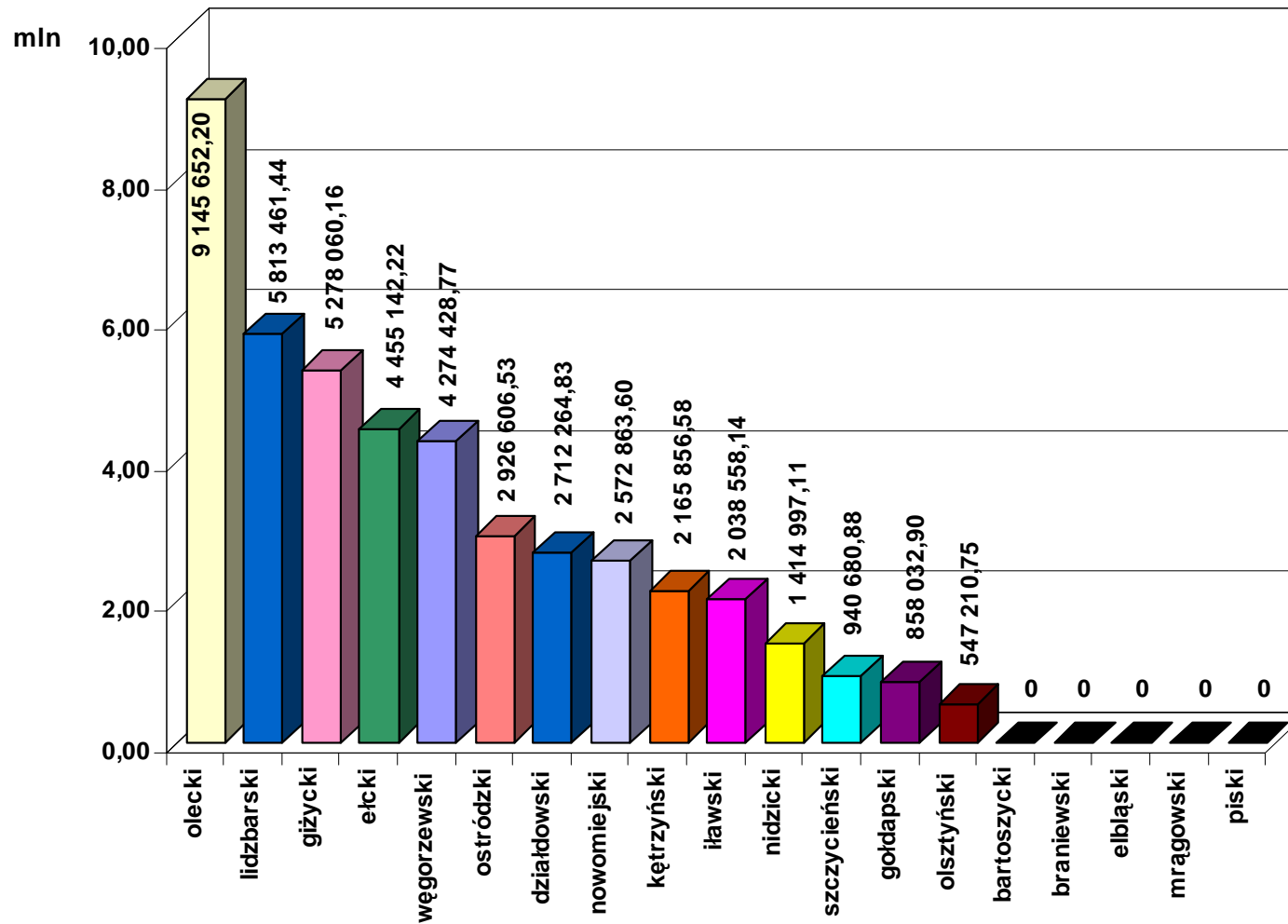
**1. Wartość dofinansowania projektów z Europejskiego Funduszu Rozwoju Regionalnego
(EFRR) w województwie warmińsko – mazurskim**

w ramach ZPORR

Powiat (jednostka samorządowa)	Łączna wartość projektów dofinansowanych ze ZPORR (PLN)	Łączna kwota dofinansowania projektów z EFRR (PLN) w ramach ZPORR
Powiat Olecki	16 089 185,66	9 145 652,20
Powiat Lidzbarski	8 090 486,82	5 813 461,44
Powiat Giżycki	7 497 881,42	5 278 060,16
Powiat Ełcki	5 949 899,72	4 455 142,22
Powiat Węgorzewski	6 608 207,94	4 274 428,77
Powiat Ostródzki	4 165 697,50	2 926 606,53
Powiat Działdowski	3 991 400,92	2 712 264,83
Powiat Nowomiejski	7 060 424,99	2 572 863,60
Powiat Kętrzyński	2 926 644,27	2 165 856,58
Powiat Iławski	8 542 813,51	2 038 558,14
Powiat Nidzicki	1 886 662,82	1 414 997,11
Powiat Szczycieński	1 299 754,12	940 680,88
Powiat Gołdapski	1 235 405,81	858 032,90
Powiat Olsztyński	798 127,82	547 210,75
Powiat Bartoszycki	0,00	0,00
Powiat Braniewski	0,00	0,00
Powiat Mrągowski	0,00	0,00
Powiat Piski	0,00	0,00
Suma	76 142 593,32	45 143 816,11

* Źródło: „Triple Jump” Project of Lithuania, Poland and Kaliningrad Region of Russian Federation Neighbourhood Programme. Publikacja Wspólnego Sekretariatu Technicznego w Wilnie oraz „Warmia i Mazury. Wykorzystane szanse. Zintegrowany Program Operacyjny Rozwoju Regionalnego 2004 – 2006”, Warmińsko – Mazurski Urząd Wojewódzki w Olsztynie, Wydział Zarządzania Funduszami Europejskimi, czerwiec 2008, Olsztyn

Wartość dofinansowania projektów z EFRR w województwie warmińsko - mazurskim w ramach ZPORR

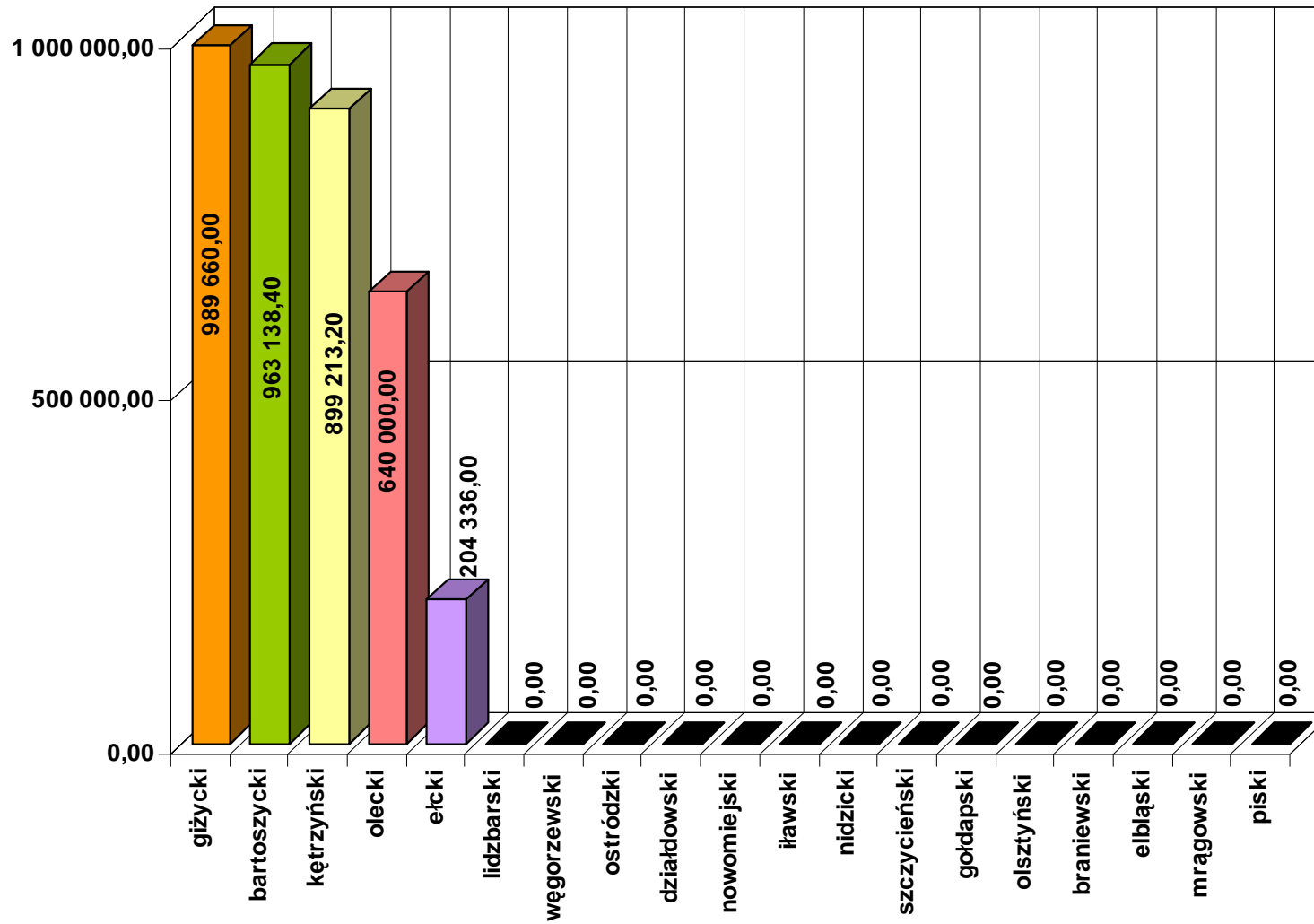


W ramach INTERREG IIIA/Tacis

Powiat (jednostka samorządowa)	Łączna wartość projektów dofinansowanych z INTERREG IIIA/Tacis (PLN*)	Łączna kwota dofinansowania projektów z EFRR (PLN*) w ramach INTERREG IIIA/Tacis
Powiat Giżycki	1 365 580,00	989 660,00
Powiat Bartoszycki	1 284 184,52	963 138,40
Powiat Kętrzyński	1 198 950,92	899 213,20
Powiat Olecki	712 000,00	640 000,00
Powiat Ełcki	227 040,00	204 336,00
Powiat Lidzbarski	0	0
Powiat Węgorzewski	0	0
Powiat Ostródzki	0	0
Powiat Działdowski	0	0
Powiat Nowomiejski	0	0
Powiat Iławski	0	0
Powiat Nidzicki	0	0
Powiat Szczycieński	0	0
Powiat Gołdapski	0	0
Powiat Olsztyński	0	0
Powiat Braniewski	0	0
Powiat Mrągowski	0	0
Powiat Piski	0	0
Suma	4 787 755,44	3 696 347,60

* przy wyliczeniach € => 1€ = 4,00 PLN

Wartość dofinansowania projektów z EFRR w województwie warmińsko - mazurskim w ramach INTERREG IIIA/Tacis



2. Ilość projektów dofinansowanych z EFRR w województwie warmińsko – mazurskim

Powiat (jednostka samorządowa)	w ramach ZPORR	Powiat (jednostka samorządowa)	W ramach INTERREG IIIA/ Tacis
Powiat Giżycki	4	Powiat Giżycki	3
Powiat Ełcki	3	Powiat Kętrzyński	2
Powiat Lidzbarski	3	Powiat Ełcki	1
Powiat Olecki	3	Powiat Olecki	1
Powiat Działdowski	2	Powiat Bartoszycki	1
Powiat Gołdapski	2	Powiat Lidzbarski	0
Powiat Iławski	2	Powiat Działdowski	0
Powiat Kętrzyński	2	Powiat Gołdapski	0
Powiat Olsztyński	2	Powiat Iławski	0
Powiat Ostródzki	2	Powiat Olsztyński	0
Powiat Węgorzewski	2	Powiat Ostródzki	0
Powiat Nowomiejski	1	Powiat Węgorzewski	0
Powiat Nidzicki	1	Powiat Nowomiejski	0
Powiat Szczycieński	1	Powiat Nidzicki	0
Powiat Bartoszycki	0	Powiat Szczycieński	0
Powiat Braniewski	0	Powiat Braniewski	0
Powiat Elbląski	0	Powiat Elbląski	0
Powiat Mrągowski	0	Powiat Mrągowski	0
Powiat Piski	0	Powiat Piski	0
Suma	30	Suma	8

3. Ilość projektów dofinansowanych z EFRR w województwie warmińsko – mazurskim wg rodzajów

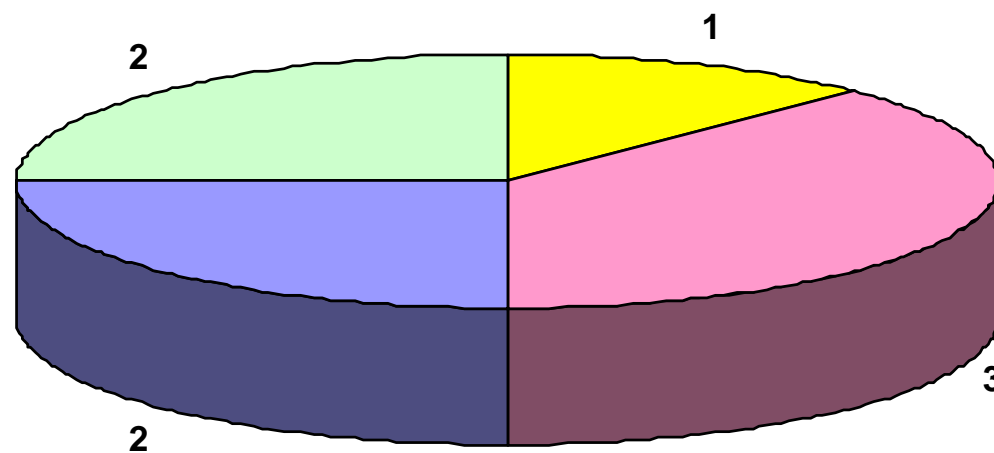
W ramach ZPORR

Powiat (jednostka samorządowa)	Rodzaj	drogi	placówki służby zdrowia	infrastruktura edukacyjna	działania promocyjne	wysypiska / odpady
	Łącznie					
Powiat Giżycki	4	3	-	-	1	-
Powiat Elcki	3	3	-	-	-	-
Powiat Lidzbarski	3	1	-	2	-	-
Powiat Olecki	3	2	1	-	-	-
Powiat Działdowski	2	1	-	-	-	1
Powiat Gołdapski	2	-	1	1	-	-
Powiat Iławski	2	-	2	-	-	-
Powiat Kętrzyński	2	1	1	-	-	-
Powiat Olsztyński	2	-	1	-	1	-
Powiat Ostródzki	2	2	-	-	-	-
Powiat Węgorzewski	2	2	-	-	-	-
Powiat Nowomiejski	1	-	1	-	-	-
Powiat Nidzicki	1	1	-	-	-	-
Powiat Szczycieński	1	1	-	-	-	-
Powiat Bartoszycki	0	-	-	-	-	-
Powiat Braniewski	0	-	-	-	-	-
Powiat Elbląski	0	-	-	-	-	-
Powiat Mrągowski	0	-	-	-	-	-
Powiat Piski	0	-	-	-	-	-
Suma	30	17	7	3	2	1

W ramach INTERREG IIIA/Tacis

Powiat (jednostka samorządowa)	Rodzaj	Współpraca gospodarcza	Infrastruktura fizyczna	Inicjatywy społeczności lokalnych	Ochrona środowiska
	Łącznie				
Powiat Giżycki	3	1	-	2	-
Powiat Kętrzyński	2	-	2	-	-
Powiat Bartoszycki	1	-	1	-	-
Powiat Ełcki	1	-	-	-	1
Powiat Olecki	1	-	-	-	1
Powiat Lidzbarski	-	-	-	-	-
Powiat Działdowski	-	-	-	-	-
Powiat Gołdapski	-	-	-	-	-
Powiat Iławski	-	-	-	-	-
Powiat Olsztyński	-	-	-	-	-
Powiat Ostródzki	-	-	-	-	-
Powiat Węgorzewski	-	-	-	-	-
Powiat Nowomiejski	-	-	-	-	-
Powiat Nidzicki	-	-	-	-	-
Powiat Szczęciński	-	-	-	-	-
Powiat Braniewski	-	-	-	-	-
Powiat Elbląski	-	-	-	-	-
Powiat Mrągowski	-	-	-	-	-
Powiat Piski	-	-	-	-	-
Suma	8	1	3	2	2

**Ilość projektów dofinansowanych
z INTERREG IIIA/Tacis
w województwie warmińsko – mazurskim
wg rodzajów**



- współpraca gospodarcza
- infrastruktura fizyczna
- inicjatywy społeczności lokalnych
- ochrona środowiska

