

## WYBORY DO RADY POWIATU

Okręg wyborczy nr: \* 3 Liczba mandatów: \* 4

### ZESTAWIENIE WYNIKÓW GŁOSOWANIA I PODZIAŁU MANDATÓW W OKRĘGU WYBORCZYM

Zestawienie wyników głosowania i podziału mandatów w okręgu wyborczym nr 3, utworzonym dla wyboru Rady Powiatu w Giżycku sporządzone dnia 8 kwietnia 2024 r. przez Powiatową Komisję Wyborczą w Giżycku.

Komisja stwierdza, że otrzymała protokoły głosowania od 18 obwodowych komisji wyborczych i na podstawie tych protokołów ustaliła następujące wyniki głosowania w okręgu:

1	Liczba wyborców uprawnionych do głosowania ( <i>umieszczonych w części A spisu, z uwzględnieniem dodatkowych formularzy</i> ) w chwili zakończenia głosowania	*	1	0	1	8	6
2	Liczba wyborców, którym wydano karty do głosowania w lokalu wyborczym ( <i>liczba podpisów w części A spisu oraz adnotacje o wydaniu karty bez potwierdzenia podpisem w spisie</i> )	*	*	5	1	9	7
3	Liczba wyborców, którym wysłano pakiety wyborcze	*	*	*	*	*	0
4	Liczba wyborców, którym wydano karty do głosowania w lokalu wyborczym oraz w głosowaniu korespondencyjnym ( <i>łącznie</i> )	*	*	5	1	9	7
5	Liczba wyborców głosujących przez pełnomocnika ( <i>liczba kart do głosowania wydanych na podstawie aktów pełnomocnictwa otrzymanych przez obwodowe komisje wyborcze</i> )	*	*	*	*	*	7
6	Liczba otrzymanych kopert zwrotnych w głosowaniu korespondencyjnym	*	*	*	*	*	0
6a	Liczba kopert zwrotnych w głosowaniu korespondencyjnym, w których nie było oświadczenia o osobistym i tajnym oddaniu głosu	*	*	*	*	*	0
6b	Liczba kopert zwrotnych w głosowaniu korespondencyjnym, w których oświadczenie nie było podpisane przez wyborcę	*	*	*	*	*	0
6c	Liczba kopert zwrotnych w głosowaniu korespondencyjnym, w których nie było koperty na karty do głosowania	*	*	*	*	*	0
6d	Liczba kopert zwrotnych w głosowaniu korespondencyjnym, w których znajdowała się niezaklejona koperta na karty do głosowania	*	*	*	*	*	0
6e	Liczba kopert na karty do głosowania w głosowaniu korespondencyjnym wrzuconych do urny	*	*	*	*	*	0

**Uwaga!** Liczba z pkt 6 nie może być większa od liczby z pkt 3. Suma liczb z pkt 6a–6e nie może być mniejsza od liczby z pkt 6.

7	Liczba kart wyjętych z urny	*	*	5	1	9	7
7a	w tym liczba kart wyjętych z kopert na karty do głosowania w głosowaniu korespondencyjnym	*	*	*	*	*	0

**Uwaga!** Liczba z pkt 7 pomniejszona o liczbę z pkt 7a powinna być równa liczbie z pkt 2. Dodatkowo liczba z pkt 7a nie może być większa od liczby z pkt 6e.

8	Liczba kart nieważnych ( <i>bez pieczęci obwodowej komisji wyborczej lub inne niż urzędowo ustalone</i> )	*	*	*	*	*	0
9	Liczba kart ważnych	*	*	5	1	9	7

**Uwaga!** Suma liczb z pkt 8 i 9 musi być równa liczbie z pkt 7.

10	Liczba głosów nieważnych ( <i>z kart ważnych</i> )	*	*	*	3	0	3
10a	w tym z powodu postawienia znaku „X” obok nazwiska dwóch lub większej liczby kandydatów z różnych list	*	*	*	1	5	5

Choiński J. H. Ciepłowski H.

900916aa-e163-446a-918b-1cbcdbe0c42



10b	w tym z powodu niepostawienia znaku „X” obok nazwiska żadnego kandydata	*	*	*	1	4	8
10c	w tym z powodu postawienia znaku „X” wyłącznie obok nazwiska kandydata na liście, której rejestracja została unieważniona (art. 436 § 3 i 6 Kodeksu wyborczego)	*	*	*	*	*	0

**Uwaga!** Suma liczb z pkt 10a – 10c musi być równa liczbie z pkt 10.

11	Liczba głosów ważnych oddanych łącznie na wszystkie listy kandydatów (z kart ważnych)	*	*	4	8	9	4
----	---	---	---	---	---	---	---

**Uwaga!** Suma liczb z pkt 10 i 11 musi być równa liczbie z pkt 9.

12. Na poszczególne listy kandydatów i umieszczonych na nich kandydatów oddano następujące liczby głosów ważnych:

**Lista nr 1 — KW PRAWO I SPRAWIEDLIWOŚĆ**

Liczba głosów ważnych oddanych na listę:	*	*	1	4	4	9
--	---	---	---	---	---	---

**Na poszczególnych kandydatów z tej listy oddano następujące liczby głosów ważnych:**

1)	ROMATOWSKI Bogusław	*	*	*	6	0	6
2)	WIŚNIEWSKA Klaudia	*	*	*	2	8	5
3)	WOŁODKO Iwona Ewa	*	*	*	2	2	2
4)	CHMIELEWSKA Mirosława Maria	*	*	*	1	0	0
5)	SZPAK Adam	*	*	*	1	8	7
6)	WRÓBLEWSKI Tadeusz Mieczysław	*	*	*	*	4	9
<b>Razem</b>		*	*	1	4	4	9

**Uwaga!** Suma głosów oddanych na wszystkich kandydatów z danej listy (rubryka „Razem”) równa się liczbie głosów ważnych oddanych na tę listę. Wyjątek od tej zasady może dotyczyć listy, na której znajduje się nazwisko kandydata skreślonego z listy.

**Lista nr 3 — KKW TRZECIA DROGA PSL-PL2050 SZYMONA HOŁOWNI**

Liczba głosów ważnych oddanych na listę:	*	*	*	8	5	1
--	---	---	---	---	---	---

**Na poszczególnych kandydatów z tej listy oddano następujące liczby głosów ważnych:**

1)	DOLECKA Maria Teresa	*	*	*	1	3	2
2)	REJS Jolanta Patrycja	*	*	*	*	5	6
3)	SAMBORSKI Waldemar Antoni	*	*	*	1	7	0
4)	GAŚSIOR Stanisław Grzegorz	*	*	*	1	5	1
5)	KAMIŃSKA Marta	*	*	*	2	4	8
6)	KRUSZEWSKI Wojciech	*	*	*	*	9	4
<b>Razem</b>		*	*	*	8	5	1

**Uwaga!** Suma głosów oddanych na wszystkich kandydatów z danej listy (rubryka „Razem”) równa się liczbie głosów ważnych oddanych na tę listę. Wyjątek od tej zasady może dotyczyć listy, na której znajduje się nazwisko kandydata skreślonego z listy.

**Lista nr 5 — KKW KOALICJA OBYWATELSKA**

Liczba głosów ważnych oddanych na listę:	*	*	1	7	4	9
--	---	---	---	---	---	---

**Na poszczególnych kandydatów z tej listy oddano następujące liczby głosów ważnych:**

1)	ŁĘPICKA-GIJ Monika	*	*	*	5	9	6
----	--------------------	---	---	---	---	---	---

*[Handwritten signatures and notes in blue ink]*



2)	JANUSZKIEWICZ Elżbieta	*	*	*	4	5	1
3)	MALISZEWSKA Justyna	*	*	*	2	1	7
4)	DZIENIS Tomasz	*	*	*	2	4	6
5)	LICHACZ Roman	*	*	*	1	4	6
6)	FLISIAK Andrzej	*	*	*	*	9	3
Razem		*	*	1	7	4	9

**Uwaga!** Suma głosów oddanych na wszystkich kandydatów z danej listy (rubryka „Razem”) równa się liczbie głosów ważnych oddanych na tę listę. Wyjątek od tej zasady może dotyczyć listy, na której znajduje się nazwisko kandydata skreślonego z listy.

**Lista nr 9 — KWW TWÓJ NOWOCZESNY POWIAT**

Liczba głosów ważnych oddanych na listę:	*	*	*	1	1	1
--	---	---	---	---	---	---

**Na poszczególnych kandydatów z tej listy oddano następujące liczby głosów ważnych:**

1)	RUTKOWSKA Barbara Marianna	*	*	*	*	5	4
2)	CHITRUSZKO Grażyna Jadwiga	*	*	*	*	3	0
3)	CAŁKA Adam Robert	*	*	*	*	2	7
Razem		*	*	*	1	1	1

**Uwaga!** Suma głosów oddanych na wszystkich kandydatów z danej listy (rubryka „Razem”) równa się liczbie głosów ważnych oddanych na tę listę. Wyjątek od tej zasady może dotyczyć listy, na której znajduje się nazwisko kandydata skreślonego z listy.

**Lista nr 10 — KWW PRZYSZŁOŚĆ NALEŻY DO NAS**

Liczba głosów ważnych oddanych na listę:	*	*	*	4	0	0
--	---	---	---	---	---	---

**Na poszczególnych kandydatów z tej listy oddano następujące liczby głosów ważnych:**

1)	ROMANOWICZ Karol	*	*	*	2	1	9
2)	JUNIEWICZ Kacper	*	*	*	1	5	3
3)	WALCZAK Magdalena	*	*	*	*	2	8
Razem		*	*	*	4	0	0

**Uwaga!** Suma głosów oddanych na wszystkich kandydatów z danej listy (rubryka „Razem”) równa się liczbie głosów ważnych oddanych na tę listę. Wyjątek od tej zasady może dotyczyć listy, na której znajduje się nazwisko kandydata skreślonego z listy.

**Lista nr 11 — KWW KOCHAMY MAZURY DOBRO WSPÓLNE**

Liczba głosów ważnych oddanych na listę:	*	*	*	3	3	4
--	---	---	---	---	---	---

**Na poszczególnych kandydatów z tej listy oddano następujące liczby głosów ważnych:**

1)	ZAKRZEWSKA Justyna Marta	*	*	*	1	2	0
2)	CHOCHULSKI Piotr	*	*	*	*	8	1
3)	NIEWĘGŁOWSKA Aneta Jadwiga	*	*	*	*	8	9
4)	KRÓL Marek	*	*	*	*	4	4
Razem		*	*	*	3	3	4

**Uwaga!** Suma głosów oddanych na wszystkich kandydatów z danej listy (rubryka „Razem”) równa się liczbie głosów ważnych oddanych na tę listę. Wyjątek od tej zasady może dotyczyć listy, na której znajduje się nazwisko kandydata skreślonego z listy.

*Aneta Niewęgłowska* *H. Chojnowska*



13. Spośród komitetów wyborczych mających zarejestrowaną listę w okręgu warunek uzyskania co najmniej 5% głosów ważnych w skali powiatu, tj. co najmniej 972 głosów, i prawo do uczestniczenia w podziale mandatów w okręgu uzyskały listy następujących komitetów wyborczych:

1) lista nr 1	KW PRAWO I SPRAWIEDLIWOŚĆ	1449
2) lista nr 3	KKW TRZECIA DROGA PSL-PL2050 SZYMONA HOŁOWNI	851
3) lista nr 5	KKW KOALICJA OBYWATELSKA	1749
4) lista nr 9	KWW TWÓJ NOWOCZESNY POWIAT	111
5) lista nr 11	KWW KOCHAMY MAZURY DOBRO WSPÓLNE	334

**Podział mandatów pomiędzy listy kandydatów**

14. Wyliczenie ilorazów wyborczych dla poszczególnych list kandydatów uczestniczących w podziale mandatów jest następujące (z dokładnością do czterech miejsc po przecinku):

**Lista nr 1**

Liczba głosów oddanych na listę nr 1 —  $X = 1449$

Wyliczone ilorazy wyborcze:

X:1 = 1449,0  
X:2 = 724,5  
X:3 = 483,0  
X:4 = 362,25  
X:5 = 289,8  
X:6 = 241,5  
X:7 = 207,0  
X:8 = 181,125

**Lista nr 3**

Liczba głosów oddanych na listę nr 3 —  $X = 851$

Wyliczone ilorazy wyborcze:

X:1 = 851,0  
X:2 = 425,5  
X:3 = 283,6667  
X:4 = 212,75  
X:5 = 170,2  
X:6 = 141,8333  
X:7 = 121,5714  
X:8 = 106,375

**Lista nr 5**

Liczba głosów oddanych na listę nr 5 —  $X = 1749$

Wyliczone ilorazy wyborcze:

X:1 = 1749,0  
X:2 = 874,5  
X:3 = 583,0  
X:4 = 437,25  
X:5 = 349,8  
X:6 = 291,5  
X:7 = 249,8571  
X:8 = 218,625

**Lista nr 9**

Liczba głosów oddanych na listę nr 9 —  $X = 111$

Wyliczone ilorazy wyborcze:

X:1 = 111,0  
X:2 = 55,5  
X:3 = 37,0  
X:4 = 27,75  
X:5 = 22,2  
X:6 = 18,5  
X:7 = 15,8571  
X:8 = 13,875

M. Gajdoszka



Chairman Jan



**Lista nr 11**

Liczba głosów oddanych na listę nr 11 — X = 334

Wyliczone ilorazy wyborcze:

X:1 = 334,0

X:2 = 167,0

X:3 = 111,3333

X:4 = 83,5

X:5 = 66,8

X:6 = 55,6667

X:7 = 47,7143

X:8 = 41,75

15. Szereg kolejno największych liczb (ilorazów wyborczych) jest następujący:

- 1) 1749,0 odpowiada liście nr 5
- 2) 1449,0 odpowiada liście nr 1
- 3) 874,5 odpowiada liście nr 5
- 4) 851,0 odpowiada liście nr 3
- 5) 724,5 odpowiada liście nr 1




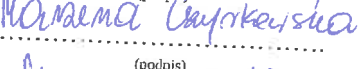
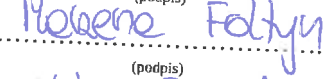

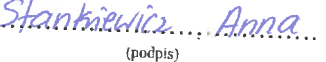
16. W związku z tym, iż ilorazy wyborcze równe ostatniej z liczb uszeregowanych (upoważniającej do przyznania mandatu) uzyskały lista nr ..., lista nr ..., pierwszeństwo do otrzymania mandatu uzyskała lista nr ..., na którą oddano najwięcej głosów.

17. W związku z tym, iż ilorazy wyborcze równe ostatniej z liczb uszeregowanych (upoważniającej do przyznania mandatu) uzyskały lista nr ..., lista nr ... i oddano na nie równą liczbę głosów, pierwszeństwo do otrzymania mandatu uzyskała lista nr ..., na którą w większej liczbie obwodów oddano większą liczbę głosów.

18. Ponieważ pierwszeństwa do otrzymania mandatu nie można ustalić w sposób opisany w pkt 16 i 17 pierwszeństwo do uzyskania mandatu przez listę nr ..., listę nr ... Komisja ustaliła w trybie losowania i mandat przypadł liście nr ...

Przy sporządzeniu protokołu obecni byli członkowie Komisji:

- 1) Paternoga Krzysztof Zdzisław - Przewodniczący
- 2) Piotrowicz Grażyna Elżbieta - Zastępca Przewodniczącego
- 3) Choiński Paweł - Członek
- 4) Czyrkowska Marzena - Członek
- 5) Foltyn Marzena - Członek
- 6) Gajewska Edyta Wanda - Członek
- 7) Stankiewicz Anna - Członek

  
.....  
(podpis)  
  
.....  
(podpis)  
  
.....  
(podpis)  
  
.....  
(podpis)  
  
.....  
(podpis)  
  
.....  
(podpis)  
  
.....  
(podpis)



900916aa-e163-446a-918b-1cbcdbe0c42



SP. ~~SP~~ ~~SP~~ Anonimi ju. M. Čepinskis ~~M~~

900916aa-e163-446a-918b-1cbdbef0c42

