

WYBORY DO RADY POWIATU

Okręg wyborczy nr: * 2 Liczba mandatów: * 5

ZESTAWIENIE WYNIKÓW GŁOSOWANIA I PODZIAŁU MANDATÓW
W OKRĘGU WYBORCZYM

Zestawienie wyników głosowania i podziału mandatów w okręgu wyborczym nr 2, utworzonym dla wyboru Rady Powiatu w Giżycku sporządzone dnia 8 kwietnia 2024 r. przez Powiatową Komisję Wyborczą w Giżycku.

Komisja stwierdza, że otrzymała protokoły głosowania od 26 obwodowych komisji wyborczych i na podstawie tych protokołów ustaliła następujące wyniki głosowania w okręgu:

1	Liczba wyborców uprawnionych do głosowania (<i>umieszczonych w części A spisu, z uwzględnieniem dodatkowych formularzy</i>) w chwili zakończenia głosowania	*	1	1	3	9	2
2	Liczba wyborców, którym wydano karty do głosowania w lokalu wyborczym (<i>liczba podpisów w części A spisu oraz adnotacje o wydaniu karty bez potwierdzenia podpisem w spisie</i>)	*	*	5	7	7	6
3	Liczba wyborców, którym wysłano pakiety wyborcze	*	*	*	*	*	2
4	Liczba wyborców, którym wydano karty do głosowania w lokalu wyborczym oraz w głosowaniu korespondencyjnym (<i>łącznie</i>)	*	*	5	7	7	8
5	Liczba wyborców głosujących przez pełnomocnika (<i>liczba kart do głosowania wydanych na podstawie aktów pełnomocnictwa otrzymanych przez obwodowe komisje wyborcze</i>)	*	*	*	*	*	5
6	Liczba otrzymanych kopert zwrotnych w głosowaniu korespondencyjnym	*	*	*	*	*	2
6a	Liczba kopert zwrotnych w głosowaniu korespondencyjnym, w których nie było oświadczenia o osobistym i tajnym oddaniu głosu	*	*	*	*	*	0
6b	Liczba kopert zwrotnych w głosowaniu korespondencyjnym, w których oświadczenie nie było podpisane przez wyborcę	*	*	*	*	*	0
6c	Liczba kopert zwrotnych w głosowaniu korespondencyjnym, w których nie było koperty na karty do głosowania	*	*	*	*	*	0
6d	Liczba kopert zwrotnych w głosowaniu korespondencyjnym, w których znajdowała się niezaklejona koperta na karty do głosowania	*	*	*	*	*	0
6e	Liczba kopert na karty do głosowania w głosowaniu korespondencyjnym wrzuconych do urny	*	*	*	*	*	2

Uwaga! Liczba z pkt 6 nie może być większa od liczby z pkt 3. Suma liczb z pkt 6a–6e nie może być mniejsza od liczby z pkt 6.

7	Liczba kart wyjętych z urny	*	*	5	7	7	8
7a	w tym liczba kart wyjętych z kopert na karty do głosowania w głosowaniu korespondencyjnym	*	*	*	*	*	2

Uwaga! Liczba z pkt 7 pomniejszona o liczbę z pkt 7a powinna być równa liczbie z pkt 2. Dodatkowo liczba z pkt 7a nie może być większa od liczby z pkt 6e.

8	Liczba kart nieważnych (<i>bez pieczęci obwodowej komisji wyborczej lub inne niż urzędowo ustalone</i>)	*	*	*	*	*	2
9	Liczba kart ważnych	*	*	5	7	7	6

Uwaga! Suma liczb z pkt 8 i 9 **musi** być równa liczbie z pkt 7.

10	Liczba głosów nieważnych (<i>z kart ważnych</i>)	*	*	*	3	6	8
10a	w tym z powodu postawienia znaku „X” obok nazwiska dwóch lub większej liczby kandydatów z różnych list	*	*	*	1	9	7

S. Charni ju. M. Czymowska

900916aa-e163-446a-918b-1cbcdf0c42



10b	w tym z powodu niepostawienia znaku „X” obok nazwiska żadnego kandydata	*	*	*	1	7	1
10c	w tym z powodu postawienia znaku „X” wyłącznie obok nazwiska kandydata na liście, której rejestracja została unieważniona (art. 436 § 3 i 6 Kodeksu wyborczego)	*	*	*	*	*	0

Uwaga! Suma liczb z pkt 10a – 10c **musi być** równa liczbie z pkt 10.

11	Liczba głosów ważnych oddanych łącznie na wszystkie listy kandydatów (z kart ważnych)	*	*	5	4	0	8
----	---	---	---	---	---	---	---

Uwaga! Suma liczb z pkt 10 i 11 **musi być** równa liczbie z pkt 9.

12. Na poszczególne listy kandydatów i umieszczonych na nich kandydatów oddano następujące liczby głosów ważnych:

Lista nr 1 — KW PRAWO I SPRAWIEDLIWOŚĆ

Liczba głosów ważnych oddanych na listę:	*	*	1	2	1	0
--	---	---	---	---	---	---

Na poszczególnych kandydatów z tej listy oddano następujące liczby głosów ważnych:

1) JASZCZ Paweł Piotr	*	*	*	6	0	5
2) ANDRUSZKIEWICZ Janina	*	*	*	2	9	4
3) ŻYGALŁO Tomasz Robert	*	*	*	*	5	6
4) PŁOSZYŃSKA Anna	*	*	*	1	4	7
5) PELC Krzysztof	*	*	*	1	0	8
Razem	*	*	1	2	1	0

Uwaga! Suma głosów oddanych na wszystkich kandydatów z danej listy (rubryka „Razem”) równa się liczbie głosów ważnych oddanych na tę listę. Wyjątek od tej zasady może dotyczyć listy, na której znajduje się nazwisko kandydata skreślonego z listy.

Lista nr 3 — KKW TRZECIA DROGA PSL-PL2050 SZYMONA HOŁOWNI

Liczba głosów ważnych oddanych na listę:	*	*	1	2	3	1
--	---	---	---	---	---	---

Na poszczególnych kandydatów z tej listy oddano następujące liczby głosów ważnych:

1) SIEROŃSKI Mateusz Andrzej	*	*	*	5	1	0
2) POŻAROSZCZYK Jacek	*	*	*	1	9	3
3) BOJARSKA Beata Barbara	*	*	*	1	0	4
4) RAWŁUSZKO Grzegorz	*	*	*	1	4	0
5) GLINKA-GŁOWACKA Aleksandra Dominika	*	*	*	*	2	1
6) DUSZYŃSKA Anna	*	*	*	1	2	4
7) KORNAK Grzegorz Krzysztof	*	*	*	1	3	9
Razem	*	*	1	2	3	1

Uwaga! Suma głosów oddanych na wszystkich kandydatów z danej listy (rubryka „Razem”) równa się liczbie głosów ważnych oddanych na tę listę. Wyjątek od tej zasady może dotyczyć listy, na której znajduje się nazwisko kandydata skreślonego z listy.

Lista nr 5 — KKW KOALICJA OBYWATELSKA

Liczba głosów ważnych oddanych na listę:	*	*	1	4	9	2
--	---	---	---	---	---	---

Na poszczególnych kandydatów z tej listy oddano następujące liczby głosów ważnych:

1) KARPIŃSKI Józef	*	*	*	5	2	0
--------------------	---	---	---	---	---	---

St. Chiniński *prof. M. Cyprianowski*



2)	ROSA Iwona Zofia	*	*	*	3	2	6
3)	KOWALSKI Mirosław Stanisław	*	*	*	2	8	7
4)	PASZKIEWICZ Eulalia Margota	*	*	*	*	6	4
5)	PAŻYSZEK Zbigniew	*	*	*	*	8	4
6)	GAWEJKO Marta	*	*	*	*	7	7
7)	GRYSZKO Szymon Antoni	*	*	*	1	3	4
Razem		*	*	1	4	9	2

Uwaga! Suma głosów oddanych na wszystkich kandydatów z danej listy (rubryka „Razem”) równa się liczbie głosów ważnych oddanych na tę listę. Wyjątek od tej zasady może dotyczyć listy, na której znajduje się nazwisko kandydata skreślonego z listy.

Lista nr 9 — KWW TWÓJ NOWOCZESNY POWIAT

Liczba głosów ważnych oddanych na listę:	*	*	*	3	5	5
--	---	---	---	---	---	---

Na poszczególnych kandydatów z tej listy oddano następujące liczby głosów ważnych:

1)	KOZIKOWSKA Irena	*	*	*	1	0	8
2)	BIAŁY Wojciech Jan	*	*	*	*	1	5
3)	KALUGA Tomasz	*	*	*	*	7	3
4)	WINIARZ Jarosław	*	*	*	*	8	9
5)	BILLER Ewa Krystyna	*	*	*	*	2	3
6)	GNITECKA-ŻUPIŃSKA Daria Barbara	*	*	*	*	3	0
7)	KOPACZ Aleksandra	*	*	*	*	1	7
Razem		*	*	*	3	5	5

Uwaga! Suma głosów oddanych na wszystkich kandydatów z danej listy (rubryka „Razem”) równa się liczbie głosów ważnych oddanych na tę listę. Wyjątek od tej zasady może dotyczyć listy, na której znajduje się nazwisko kandydata skreślonego z listy.

Lista nr 10 — KWW PRZYSZŁOŚĆ NALEŻY DO NAS

Liczba głosów ważnych oddanych na listę:	*	*	*	*	9	1
--	---	---	---	---	---	---

Na poszczególnych kandydatów z tej listy oddano następujące liczby głosów ważnych:

1)	SADKOWSKI Wojciech	*	*	*	*	6	5
2)	WASILEWSKI Jakub	*	*	*	*	1	5
3)	CZAPLIŃSKA Joanna	*	*	*	*	1	1
Razem		*	*	*	*	9	1

Uwaga! Suma głosów oddanych na wszystkich kandydatów z danej listy (rubryka „Razem”) równa się liczbie głosów ważnych oddanych na tę listę. Wyjątek od tej zasady może dotyczyć listy, na której znajduje się nazwisko kandydata skreślonego z listy.

Lista nr 11 — KWW KOCHAMY MAZURY DOBRO WSPÓLNE

Liczba głosów ważnych oddanych na listę:	*	*	1	0	2	9
--	---	---	---	---	---	---

Na poszczególnych kandydatów z tej listy oddano następujące liczby głosów ważnych:

1)	KWIATEK Piotr Mirosław	*	*	*	2	3	5
2)	RACZKOWSKA Ewa Zofia	*	*	*	1	6	2
3)	SOMIONKA Barbara Ewa	*	*	*	2	0	2

S. Chojniński

M. Czajkowski

900916aa-e163-446a-918b-1cbcdf0c42



4)	OGRODOWCZYK Tomasz	*	*	*	*	8	4
5)	OLSZEWSKA Alicja	*	*	*	*	6	0
6)	DUNOWSKI Jarosław	*	*	*	1	1	1
7)	PASCHALSKA Franciszka Michalina	*	*	*	1	7	5
	Razem	*	*	1	0	2	9

Uwaga! Suma głosów oddanych na wszystkich kandydatów z danej listy (rubryka „Razem”) równa się liczbie głosów ważnych oddanych na tę listę. Wyjątek od tej zasady może dotyczyć listy, na której znajduje się nazwisko kandydata skreślonego z listy.

13. **Spośród komitetów wyborczych mających zarejestrowaną listę w okręgu warunek uzyskania co najmniej 5% głosów ważnych w skali powiatu, tj. co najmniej 972 głosów, i prawo do uczestniczenia w podziale mandatów w okręgu uzyskały listy następujących komitetów wyborczych:**

1) lista nr 1	KW PRAWO I SPRAWIEDLIWOŚĆ	1210
2) lista nr 3	KKW TRZECIA DROGA PSL-PL2050 SZYMONA HOŁOWNI	1231
3) lista nr 5	KKW KOALICJA OBYWATELSKA	1492
4) lista nr 9	KWW TWÓJ NOWOCZESNY POWIAT	355
5) lista nr 11	KWW KOCHAMY MAZURY DOBRO WSPÓLNE	1029

Podział mandatów pomiędzy listy kandydatów

14. **Wyliczenie ilorazów wyborczych dla poszczególnych list kandydatów uczestniczących w podziale mandatów jest następujące (z dokładnością do czterech miejsc po przecinku):**

Lista nr 1

Liczba głosów oddanych na listę nr 1 — X = 1210

Wyliczone ilorazy wyborcze:

- X:1 = 1210,0
- X:2 = 605,0
- X:3 = 403,3333
- X:4 = 302,5
- X:5 = 242,0
- X:6 = 201,6667
- X:7 = 172,8571
- X:8 = 151,25
- X:9 = 134,4444

Lista nr 3

Liczba głosów oddanych na listę nr 3 — X = 1231

Wyliczone ilorazy wyborcze:

- X:1 = 1231,0
- X:2 = 615,5
- X:3 = 410,3333
- X:4 = 307,75
- X:5 = 246,2
- X:6 = 205,1667
- X:7 = 175,8571
- X:8 = 153,875
- X:9 = 136,7778

Lista nr 5

Liczba głosów oddanych na listę nr 5 — X = 1492

Wyliczone ilorazy wyborcze:

- X:1 = 1492,0
- X:2 = 746,0
- X:3 = 497,3333
- X:4 = 373,0

[Handwritten signatures and initials]

M. Czaplińska



X:5 = 298,4
X:6 = 248,6667
X:7 = 213,1429
X:8 = 186,5
X:9 = 165,7778

Lista nr 9

Liczba głosów oddanych na listę nr 9 — $X = 355$

Wyliczone ilorazy wyborcze:

X:1 = 355,0
X:2 = 177,5
X:3 = 118,3333
X:4 = 88,75
X:5 = 71,0
X:6 = 59,1667
X:7 = 50,7143
X:8 = 44,375
X:9 = 39,4444


Lista nr 11

Liczba głosów oddanych na listę nr 11 — $X = 1029$

Wyliczone ilorazy wyborcze:

X:1 = 1029,0
X:2 = 514,5
X:3 = 343,0
X:4 = 257,25
X:5 = 205,8
X:6 = 171,5
X:7 = 147,0
X:8 = 128,625
X:9 = 114,3333

15. Szereg kolejno największych liczb (ilorazów wyborczych) jest następujący:
- 1) 1492,0 odpowiada liście nr 5
 - 2) 1231,0 odpowiada liście nr 3
 - 3) 1210,0 odpowiada liście nr 1
 - 4) 1029,0 odpowiada liście nr 11
 - 5) 746,0 odpowiada liście nr 5
 - 6) 615,5 odpowiada liście nr 3
16. W związku z tym, iż ilorazy wyborcze równe ostatniej z liczb uszeregowanych (upoważniającej do przyznania mandatu) uzyskały lista nr ..., lista nr ..., pierwszeństwo do otrzymania mandatu uzyskała lista nr ..., na którą oddano najwięcej głosów.
17. W związku z tym, iż ilorazy wyborcze równe ostatniej z liczb uszeregowanych (upoważniającej do przyznania mandatu) uzyskały lista nr ..., lista nr ... i oddano na nie równą liczbę głosów, pierwszeństwo do otrzymania mandatu uzyskała lista nr ..., na którą w większej liczbie obwodów oddano większą liczbę głosów.
18. Ponieważ pierwszeństwa do otrzymania mandatu nie można ustalić w sposób opisany w pkt 16 i 17 pierwszeństwo do uzyskania mandatu przez listę nr ..., listę nr ... Komisja ustaliła w trybie losowania i mandat przypadł liście nr ...


St. *inimi ju. M. Czymarska*

900916aa-e163-446a-918b-1cbcdfef0c42

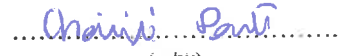



Przy sporządzeniu protokołu obecni byli członkowie Komisji:

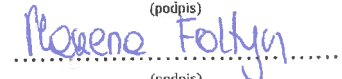
- 1) Paternoga Krzysztof Zdzisław - Przewodniczący
- 2) Piotrowicz Grażyna Elżbieta - Zastępca Przewodniczącego
- 3) Choiński Paweł - Członek
- 4) Czyrkowska Marzena - Członek
- 5) Foltyn Marzena - Członek
- 6) Gajewska Edyta Wanda - Członek
- 7) Stankiewicz Anna - Członek

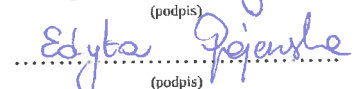

.....
(podpis)


.....
(podpis)


.....
(podpis)


.....
(podpis)


.....
(podpis)


.....
(podpis)


.....
(podpis)

